

## *FICHE TECHNIQUE*


### LIT SUPERPOSABLE EN METAL CONVERTIBLE EN 2 LITS SIMPLES -ZLO-2N

#### Description du produit

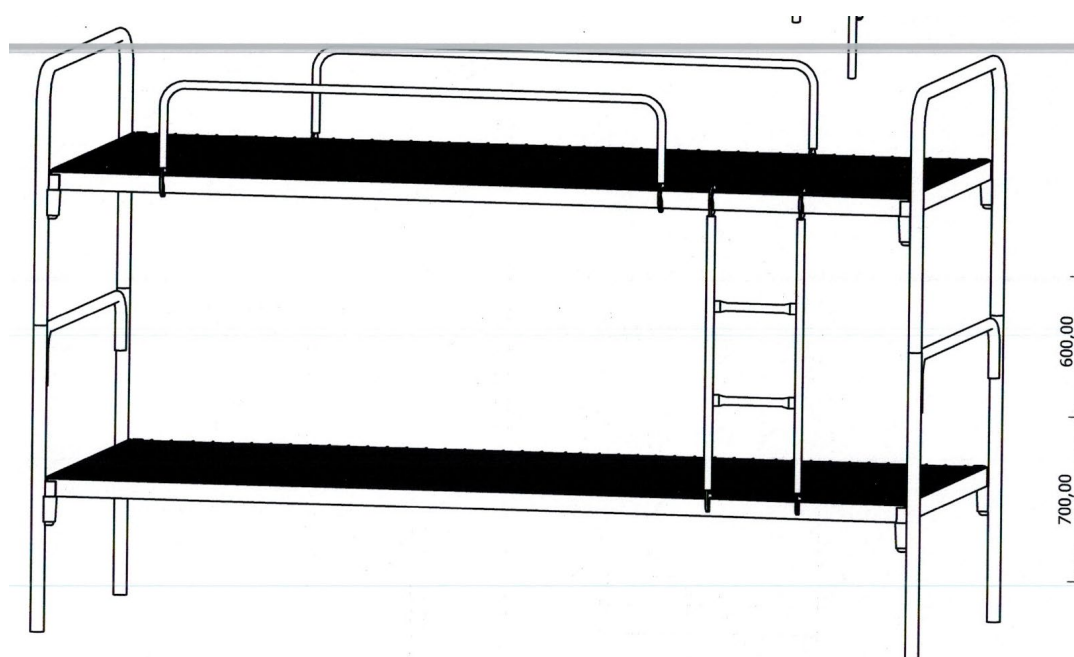
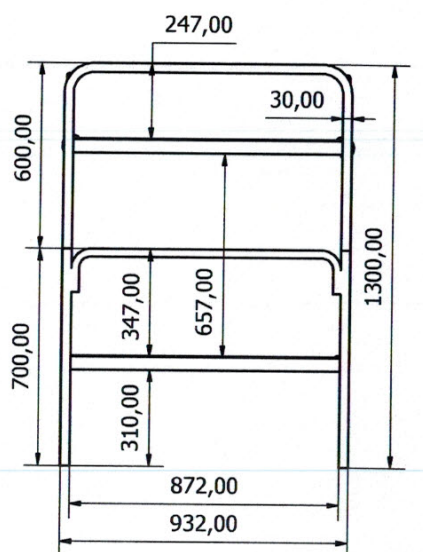
Lit superposé métallique standard, démontable en deux lits simples. Structure en acier peint, construction compacte et robuste adaptée aux hébergements collectifs et centres d'accueil pour réfugiés.

#### Caractéristiques principales :

- Lit superposé 2 places (un lit en haut, un lit en bas)
- Démontable et remontable facilement pour transport
- Résistant aux punaises de lit (construction métallique)
- Échelle d'accès au lit supérieur intégrée
- Coloris : noir ou gris (inclus dans le prix)



<b>Code</b>	<b>ZLO-2N</b>
<b>Matière</b>	Acier
<b>Finition</b>	Peinture époxy
<b>Couleur</b>	Noir
<b>Dimensions (lit superposé)</b>	2 000 × 900 × 1 300 mm (L × l × H)
<b>Dimensions (lit simple)</b>	2 000 × 900 mm (L × l)
<b>Hauteur du lit bas</b>	310 mm
<b>Hauteur entre les deux lit</b>	657 mm
<b>Hauteur totale</b>	932 mm
<b>Sommier (grille)</b>	2 000 × 900 mm
<b> Tubes Structure</b>	Ø18, Ø25, Ø30 – épaisseur 1,5 mm
<b>Cornières</b>	40×20×1,5 mm et 22,5×22×3-2 mm
<b>Grille sommier</b>	Maille 50×50 mm ou 100×100 mm, fil ø3
<b>Échelle</b>	Incluse
<b>Barrière de sécurité</b>	Incluse (lit haut)
<b>Convertible</b>	Oui – 2 lits simples indépendants
<b>Capacité de charge</b>	150 kg par couchage
<b>Assemblage</b>	Boulonné – démontable



Tubes ronds : Ø18, Ø25, Ø30 mm, ép. 1,5 mm |  
 Profilés : 40×20×1,5 mm |  
 Cornières : 43×22×3 mm + 22,5×22,5×2 mm |  
 Grille sommier : 50×50 ou 100×100 mm, fil Ø3 mm |  
 Charge max. : 150 kg/ couchage